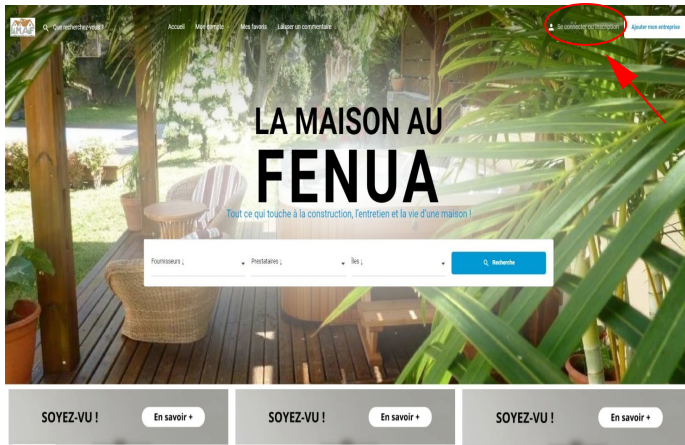


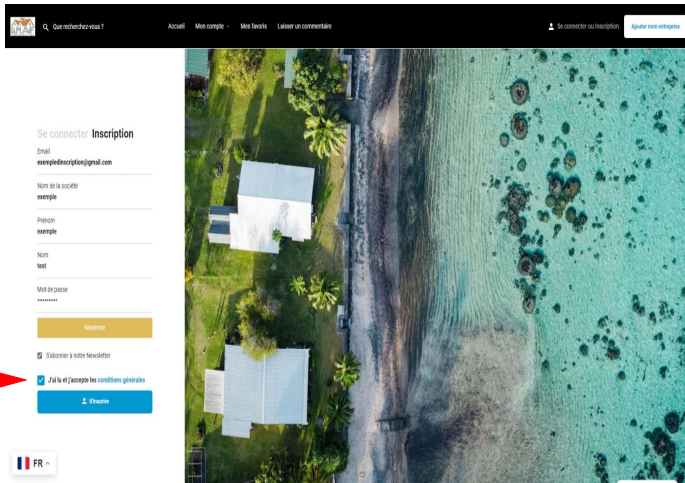
Mode d'emploi inscription



En tant que **Prestataire** vous pouvez vous inscrire gratuitement sur notre site afin de vous faire connaître.

En tant que **Particulier** simplement pour ouvrir un compte et pouvoir poster des petites annonces.

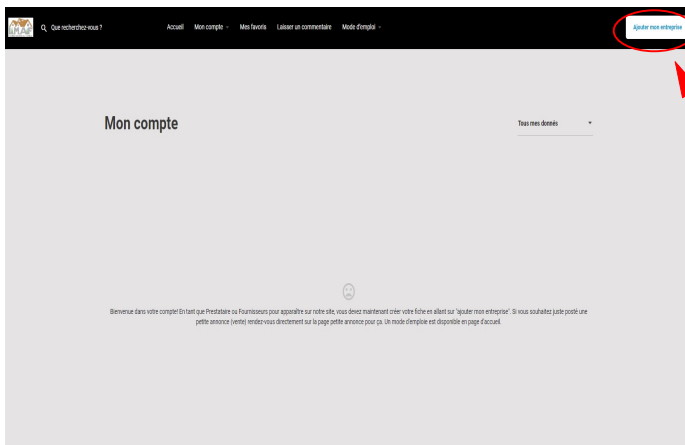
Le bouton "**Se connecter ou Inscription**" vous permet d'accéder à la page d'inscription et de connexion avec le formulaire nécessaire pour se connecter ou créer un compte sur le site.



Compléter le formulaire suivant, **toutes les lignes doivent être complété**. Cocher la case "**j'ai lu et accepte les conditions générales**" est nécessaire pour passer à l'étape suivante.

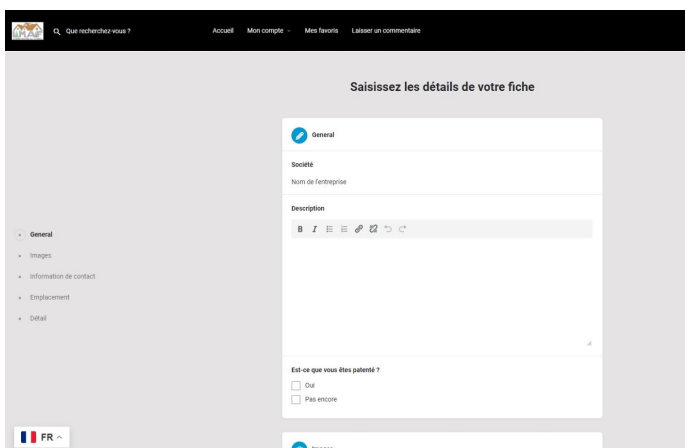
Pour un **compte Particulier** "non de la société", mettre "0"

En cliquant sur **s'inscrire** votre compte est créé automatiquement, Et vous êtes rediriger vers votre compte.



Vous êtes maintenant connecté à votre compte.

Pour les prestataires, clique sur **ajouter mon entreprise** en haut à droite puis compléter votre fiche de prestataire.



Complétez l'ensemble du formulaire, Possibilité de sélectionner plusieurs activités si c'est votre cas. Possible également de sélectionner plusieurs îles si c'est votre cas.

Cocher la case **je ne suis pas un robot**.

Pensez à enregistrer en tant que brouillon tout en bas de la fiche si vous n'avez pas le temps de finir votre fiche.

Sinon cliquez sur **valider mes informations** pour finaliser la fiche.

Si vous enregistrer en tant que brouillon, vous pouvez retrouver votre fiche dans la partie mon compte et **modifier** pour reprendre où vous en étiez.