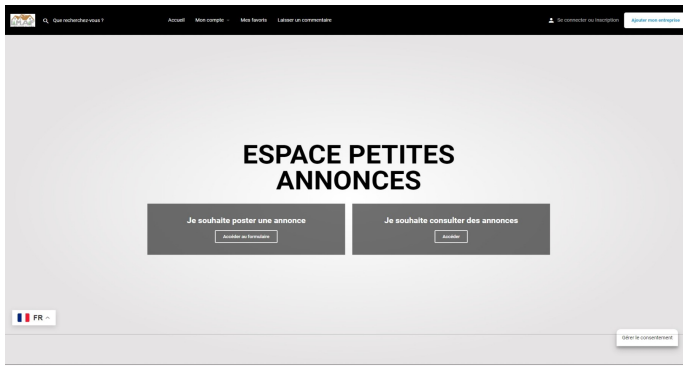


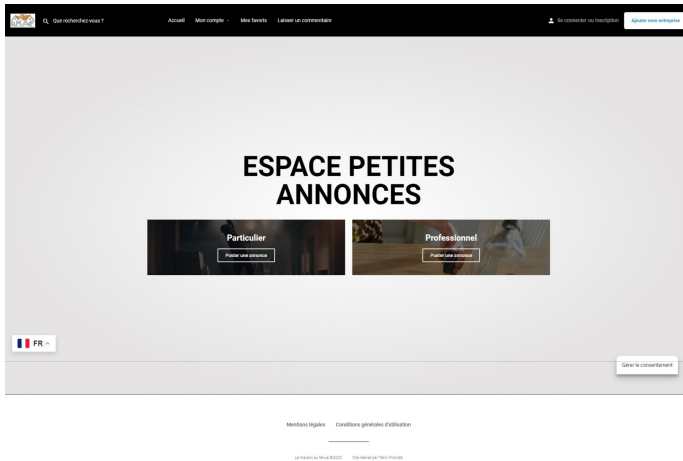
## Mode d'emploi petites annonces



**Avant de démarrer**, si vous souhaitez vendre quelque chose, connectez-vous à votre compte ou inscrivez-vous sur notre site. (mode d'emploi inscription à l'ouverture du site).

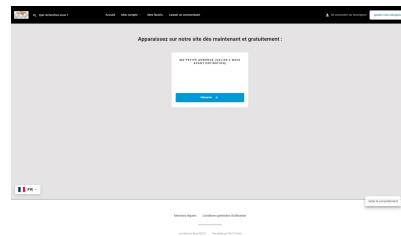
Ensuite sélectionnez **poster une annonce**.

Sinon sélectionner consulter les petites annonces tout simplement.

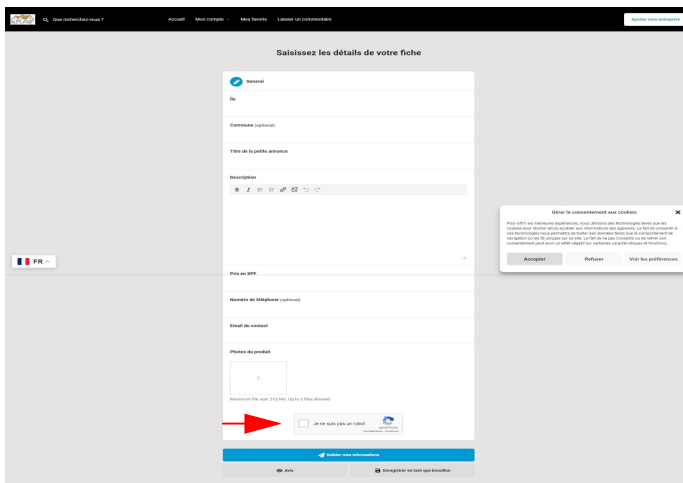


Sélectionner la catégorie où mettre le produit que vous voulez vendre (Produit dédié à des particuliers ou à des professionnels)

Une annonce reste visible sur le site pendant deux mois, après elle reste disponible dans votre compte si vous souhaitez la remettre en ligne par la suite.



**Démarrer** pour passer à l'étape suivante



Compléter la fiche avec les détails du produit que vous souhaitez vendre. Possibilité de mettre 2 ou 3 photos.

Cochez la case **je ne suis pas un robot**. Puis **valider mes informations** pour finaliser la fiche.

**Pensez à enregistrer en tant que brouillon tout en bas de la fiche si vous n'avez pas le temps de finir votre annonce.**

vosre annonce sera mise en ligne après validation par notre équipe et reste disponible dans votre compte si vous souhaitez la modifiée par la suite.

Si vous enregistrer en tant que brouillon, vous pouvez retrouver votre annonce dans la partie mon compte et modifier pour reprendre où vous en étiez.